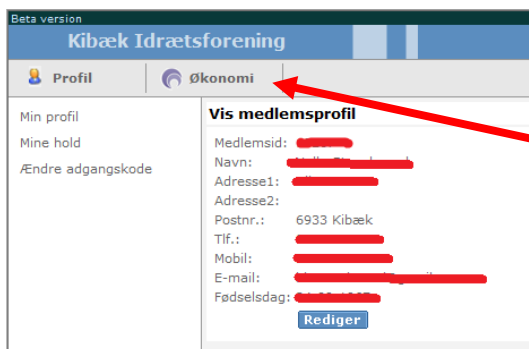




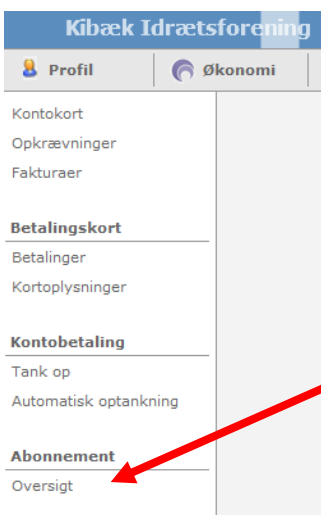
Vejledning gældende fra maj 2013.

## Hvis du ønsker at holde en pause i dit abonnement, skal du gøre følgende, for at få abonnementet til at gå i bero:

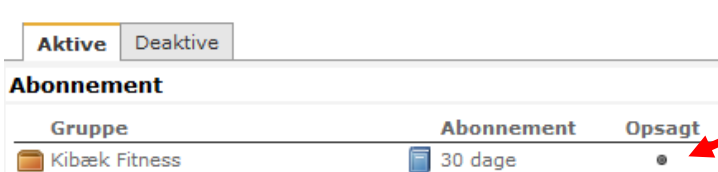
Du trykker på 'Økonomi' øverst til venstre



Du får nu dette billede frem:



Her trykker du på 'Abonnement - Oversigt' og får vist dette billede:



Hvis du ikke ønsker at fortsætte med abonnementet, trykker du på 'Opsagt' og du bliver bedt om at trykke OK, hvis det er det rigtige.

Du har stadig adgang til fitness-centret til udløb af din sidste betaling.

Du skal huske at beholde din nøglebrik. Ved genaktivering af dit abonnement virker den igen. Hvis du da ikke længere har nøglebrikken, skal du købe en ny nøglebrik til 75 kr.

**Når du er færdig med at arbejde i systemet, skal du huske at logge ud - øverste**



**højre hjørne.**

## Når du ønsker at genoptage dit abonnement, skal du gøre følgende:

Du går på [www.kibækif.dk/fitness/priser-og-tilmelding](http://www.kibækif.dk/fitness/priser-og-tilmelding) og klikker på knappen 'Medlem' Se billede:

Nyt medlem · Medlemslogin · Ratebetaling · Passivt medlem

Velkommen | Idrætsgrene | Aktivitetskalender | Foreningen

### Prisen for et fitness-medlemsskab

Det koster **150 kr. i indmeldelsesgebyr** at blive medlem. Dette dækker administration og personligt nøglekort.

Herefter koster det **199 kr. pr. måned**, hvilket ud over træning i centeret også inkluderer holdtræning, programlægning og adgang til fysioterapeut.

Adgang til centeret sker med et personligt nøglekort, som udleveres i centeret efter betaling.

Du skal være minimum 15 år, for at kunne melde dig ind i Kibæk IF Fitness.

**Her kan du se hvornår der er personale i centeret**

Følgende kort kan anvendes ved bestilling af abonnement eller køb af dagsbillet:

**TEGN ABONNEMENT**

**I gang igen efter pause**  
Hvis du har haft dit fitness-abonnement på pause i en periode og ønsker at gen-aktivere det, skal du klikke **HER**. Din nøglebrik virker igen ca. 1 time efter din betaling.

Herefter kommer dette billede frem:

Abonnement - Windows Internet Explorer

[https://www.conventus.dk/dataud/~/www/abonnement\\_login.php?foreningsid=386&grup](https://www.conventus.dk/dataud/~/www/abonnement_login.php?foreningsid=386&grup)

### Kibæk Fitness

#### Login

E-mail el. mobil:

Adgangskode:

[Glemmt adgangskode?](#)

Internet | Beskyttet tilstand: Til

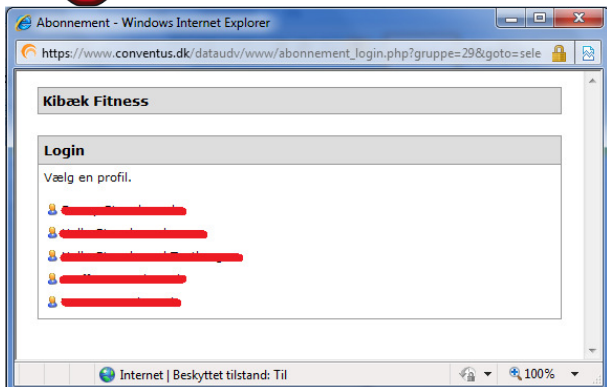
Du skriver din mailadresse eller dit mobilnr., som du har opgivet ved tilmelding. Du skal desuden skrive din adgangskode, som du har fået tilsendt ved tilmelding. Hvis du ikke kan huske adgangskoden, kan du få en ny tilsendt ved at trykke på linket 'Glemmt adgangskode'.

Efter at have trykket på knappen 'Login', kommer dette billede frem, hvis der er tilmeldt mere en et medlem på den samme mail/mobil:

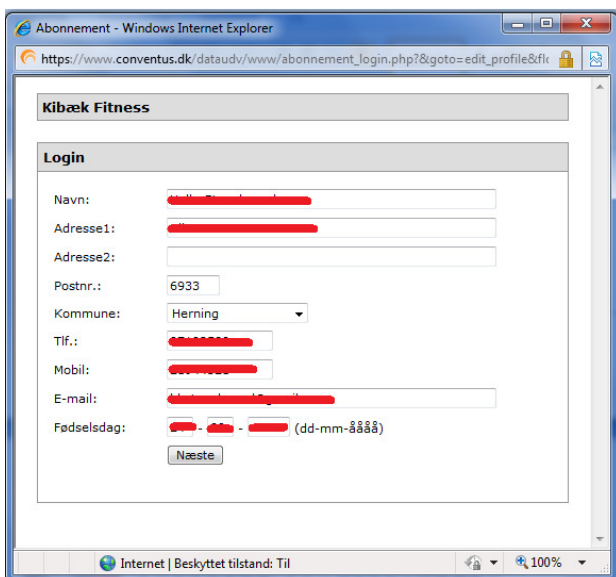


# Kibæk Idrætsforening

FORENEDE SPORTSKLUBBER



Du trykker på det navn, som tilmelding vedrører.  
Hvis der kun er et navn på den samme mail/mobil, kommer du direkte til dette billede.



Hvis oplysningerne er korrekte, trykker du på knappen 'Næste' og følgende bliver vist:



# Kibæk Idrætsforening

FORENEDE SPORTSKLUBBER

https://www.conventus.dk/dataudv/www/abonnement\_bekraeft.php?flow\_id=1

Betaling		(Alle priser er ekskl. moms)	
Månedssabonnement Kibæk Fitness (16-01-2012 - 14-02-2012)	DKK	199,00	
I alt	DKK	199,00	

**Kibæk Fitness - inkl oprettelsesgebyr**

**Profil**

Navn: [redacted]  
Adresse1: [redacted]  
Adresse2: [redacted]  
Postnr.: 6933  
Kommune: Herning  
Tlf.: [redacted]  
Mobil: [redacted]  
E-mail: [redacted]  
Fødselsdag: [redacted]

**Handelsbetingelser**

**Abonnementsbetingelser Kibæk Fitness**

Ved køb af abonnementsaftale med Kibæk Fitness godkender medlemmet, at Kibæk Fitness er berettiget til løbende at gennemføre transaktioner på medlemmets betalingskort.

Oprettelsen af abonnementsaftale med Kibæk Fitness sker ved at medlemmet tilmelder sig på Kibæk Fitness hjemmeside, herunder sker der godkendelse af disse abonnementsbetingelser.

Der henvises i øvrigt til instruks for tilmelding her på hjemmesiden. Der er på Kibæk Fitness hjemmeside <http://www.kif-1900.dk/> nærmere vejledninger omkring medlemslogin på [www.conventus.dk](http://www.conventus.dk)

Medlemmet giver med aftalens indgåelse tilladelse til, at Kibæk Fitness må gennemføre én betalingstransaktion for hver 30. dag, så længe abonnementet løber. Betalingstransaktionen gennemføres dagen før en ny 30 dages abonnementsperiode begynder. Kibæk Fitness er alene berettiget til at gennemføre betalingstransaktioner på abonnementsbeløbet for den kommende abonnementsperiode. Eventuelle yderligere beløb skal særskilt godkendes af kunden.

Efter hver enkelt gennemført betalingstransaktion fremsendes kvittering til den e-mail adresse, der er oplyst ved opstart/køb af abonnementet.

Indgåede abonnementsaftaler er gældende, indtil de opsiges af Kibæk Fitness eller medlemmet. Opsigelse kan ske løbende, men der refunderes ikke for eventuel resterende forudbetalt periode af 30 dages abonnementet. Opsigelse af abonnementsaftalen kan foretages via medlemslogin på [www.conventus.dk](http://www.conventus.dk). Opsigelse af fitnessabonnement kan ske ved henvendelse til personalet i Kibæk Fitness.

Accepter handelsbetingelser

Du læser abonnementsbetingelserne igennem, sætter et flueben ved 'Accepter handelsbetingelser' og trykker så på knappen 'Næste'. Systemet benytter de kortoplysninger, som allerede er kendt i systemet. Du får så dette billede vist:

Abonnement - Windows Internet Explorer

https://www.conventus.dk/dataudv/www/abonnement\_kvittering.php?flow\_id=1

**Kibæk Fitness - inkl oprettelsesgebyr**

**Profil**

Navn: [redacted]  
Adresse1: [redacted]  
Adresse2: [redacted]  
Postnr.: 6933  
Kommune: Herning  
Tlf.: [redacted]  
Mobil: [redacted]  
E-mail: [redacted]  
Fødselsdag: [redacted]

**Betaling** (Alle priser er ekskl. moms)

Månedssabonnement Kibæk Fitness (16-01-2012 - 14-02-2012)	DKK	199,00
I alt	DKK	199,00

Din tilmelding er nu registreret. Du får nu tilsendt en mail med en bekræftelse på din tilmelding. Du kan nu lukke billedet i øverste højre hjørne.